

顶岗实习管理监控平台

操作手册 v2.0

—— 教师管理平台（校内指导教师）

一.	系统平台注册	3
二.	系统平台登陆	4
三.	管理基本信息	4
四.	岗前培训管理	8
五.	实训信息管理	11
六.	学生信息管理	21
七.	在线指导管理	33
八.	评价信息管理	37
九.	企业专区信息	41
十.	短信通知管理	44
十一.	管理制度管理	50
十二.	技术论坛操作	52

瑞森教育制作

<http://www.1234567890.cc>

平台简介：

本手册介绍的内容主要针对校内指导教师用户，可以为校内指导教师提供顶岗实习管理监控平台（以下简称平台）的操作指南，教师可以通过平台来管理学生，用手机短信方式来回答学生的问题，给学生发通知，管理和查看学习的出勤信息，制定实训计划，发布岗前培训，查看企业信息，项目信息，企业通知，参与评价，通过技术论坛来实现交互，以下为平台的主要功能介绍。

教师通过手机短信方式和平台交互：校内指导教师可以通过下列号码【**请输入平台手机号码**】，把相关信息发送到平台：

（1）查询平台是否有未外理信息

发送“1000”至短信平台号码；例：发送【1000】，系统就会返回平台是否有未处理信息。

注：请用你在本平台注册的手机号码来发送信息，否则将不能判断发送人。

（2）更改平台手机号码

教师可以通过手机短信来修改平台手机号码，发送 CM, 用户名, 密码, 新手机号码。

例：发送【CM, username, password, 13888855555】，就可以修改 username 用户的手机号码为 13888855555；如果修改成功，将返回成功信息；如果密码错误，将返回错误信息。

注：可以用任何手机号码来更改平台手机号码，只要用户名、密码正确就可以成功修改。

一. 平台注册

首先打开 IE 浏览器，在地址栏输入平台地址，访问顶岗实习管理监控平台. 进入平台登陆页点击教师注册(如图 1-1)，之后进入注册页面（如图 1-2）：



图 1-1

图 1-2

按照平台提示填写教师注册基本信息，其中带*号的为必须填写的内容，其它内容可选择填写。点击确认注册即可。注：新注册的教师需要管理员审核之后才能登陆平台

二. 平台登陆

如图 1-1，教师在输入自己的帐号和密码后，点击登陆进入平台管理页面。进入实训平台后首先看到的是首页（如图 2-1）。在首页里左侧是平台教师管理的快速通道、基本信息和常用工具。在右侧为统计信息，可以查看教师相关信息统计，右下为系统的快捷按钮入口。中间有系统的通知公告和最新的短消息。在下面系统的最新问题、项目信息、实训计划、技术论坛的信息首页推荐列表。在下面还展示了系统最新的实训指导信息和管理制度信息等来方便快捷浏览需要的最新信息。



顶岗实习管理监控平台 V2.0

当前日期: 2010年05月28日 | 测试院系: 校内指导教师: 卢焱(luyan) 刷新 退出

快速通道

- 通知公告
- 最新问题
- 出勤统计
- 学生管理
- 项目信息
- 访问论坛

基本信息

- 登陆密码
- 个人信息
- 联系方式

常用工具

- 站内短信
- 我的好友

通知公告

sdffdsfadsf	2010-03-21
关于开展高校毕业生就业推进行	2009-11-21
统筹引导高校毕业生到农村基层	2009-11-21
关于做好2009年高校毕业生三支一扶	2009-11-21
2009年冬季高校毕业生就业服务	2009-11-21

最新短消息

来自[系统]的短消息!	未读	2010-04-29
来自[系统]的短消息!	未读	2010-04-29
来自[系统]的短消息!	未读	2010-04-29
来自[系统]的短消息!	未读	2010-04-29
来自[系统]的短消息!	未读	2010-04-29
来自[系统]的短消息!	已读	2010-04-29

短信平台号码

请发送信息到以下号码:
15940460373

如果您是校外指导教师,您可以发送信息至短信平台号码,汇报管理学生的信息:
查询平台是否有未外理信息,发送“1000”至短信平台号码;
更改平台手机号码,发送“CM,用户名,密码,新手机号码”至短信平台号码;

统计信息

- 未解答问题 26 条
- 已解答问题 436 条
- 学生数量 354 人
- 企业信息 28 条
- 项目信息 32 条

快捷入口

系统提示

- 您有 1 条未审核企业信息
- 您有 1 条未审核项目信息
- 您有 37 条未读站内短信
- 您有 26 条未处理问题

Working Practice Management System (Code:20100410) © 2010 Higher Education Press

图 2-1

三. 管理基本信息

在首页左侧分别列出了基本信息和常用工具，点击相应栏目进入（如图 3-1）。基本信息的功能是为了维护自己的注册和个人信息用的，可以修改自己的登录密码、个人信息、联系方式。常用工具主要功能是为了给好友发送站内短信，站内人员彼此在网站平台上相互沟通用的。

3.1 基本信息

在基本信息导航中有以下几个页面。

1、登陆密码修改页面（如图 3-1）-----修改平台的登录密码信息。



图 3-1

2、个人信息页面（如图 3-2）——修改个人用户详细信息。



图 3-2

3、联系方式页面（如图 3-3）——修改联系方式信息。（电子邮箱、手机号码为必填信息，请准确填写手机号码，以便短信回答或通知能及时发送到手机上）

快速通道

- 通知公告
- 最新问题
- 出勤统计
- 学生管理
- 项目信息
- 访问论坛

基本信息

- 登陆密码
- 个人信息
- **联系方式**

登陆密码
个人信息
联系方式

修改联系方式信息

用户基本信息

*电子信箱:

*手机号码:

手机号码支持移动、联通，请准确填写。

Skype帐号:

联系电话:


OICQ:

图 3-3

3.2 常用工具

站内短信栏目，教师可以通过站内短信功能来和平台用户沟通和留言（如图 3-4）。教师可以实现发送短信，查看收件箱，已发送记录，短信回收站等功能。

1、站内短信子导航-----在此导航中有以下几个页面：

- 短信收件箱（如图 3-4）-----列出收到的好友给本人用户发送的已读和未读的短信息。（带为没读）

顶岗实习管理监控平台 v2.0

首页
岗前培训
实训信息
学生管理
在线指导
评价信息
企业专区
短信通知
管理制度
技术论坛

常用工具 >> 站内短信
当前日期：2010年05月28日 | 测试院系 - 校内指导教师：卢焱(luyan) 刷新 退出

发送短信息
短信收件箱
已发送短信
短信回收站

按条件搜索

标题关键词

No.	短信标题	发件人	日期	大小	操作	查看
1	李全寿[学号551730703040]同学已经超过7天没有汇报或登陆顶	系统	2010-04-29	55byte	<input type="checkbox"/>	
2	王海涛[学号711522]同学已经超过7天没有汇报或登陆顶岗实习	系统	2010-04-29	49byte	<input type="checkbox"/>	
3	卢焱[学号0711119]同学已经超过7天没有汇报或登陆顶岗实习管	系统	2010-04-29	49byte	<input type="checkbox"/>	
4	刘田田[学号711524]同学已经超过7天没有汇报或登陆顶岗实习	系统	2010-04-29	49byte	<input type="checkbox"/>	
5	郭晨[学号711409]同学已经超过7天没有汇报或登陆顶岗实习管	系统	2010-04-29	48byte	<input type="checkbox"/>	
6	于仁初[学号711408]同学已经超过7天没有汇报或登陆顶岗实习	系统	2010-04-29	49byte	<input type="checkbox"/>	
7	唐麒麟[学号711518]同学已经超过7天没有汇报或登陆顶岗实习	系统	2010-04-29	49byte	<input type="checkbox"/>	
8	钟海平[学号551730703037]同学已经超过7天没有汇报或登陆顶	系统	2010-04-14			
9	徐靖[学号551730703034]同学已经超过7天没有汇报或登陆顶岗	系统	2010-04-14			
10	曹飞[学号551730703032]同学已经超过7天没有汇报或登陆顶岗	系统	2010-04-14			
11	宋世斌[学号551730703036]同学已经超过7天没有汇报或登陆顶	系统	2010-04-14			

系统提示

您有 1 条未审核企业信息
您有 1 条未审核项目信息
您有 37 条未读站内短信
您有 26 条未处理问题

图 3-4

- 发送短消息页面（如图 3-5）——在好友选项下拉列表中选择好友后填上发送标题和内容发送。



图 3-5

- 已发送短信页面（图 3-6）——列出用户已经发送的短消息列表。



图 3-6

- 短信回收站页面，把自己不需要的信息放入回收站列表中。

2、我的好友栏目，学生可以实现添加好友和管理好友功能（如图 3-8）。在发送站内短信时，可以直接选择好友来发送短信。如果想拒绝某用户发送站内短信，可以把此用户加入到黑名单中。添加好友需要对方审核通过后才能成为好友。



图 3-8

四. 岗前培训管理

岗前培训栏目主要用于学生上岗之前的培训。可以发布实训中需要的培训信息，让学生在上岗之前熟悉岗位的相关信息。通过本栏目，可以发布培训信息，查看本院系的全部岗前培训信息，查看学生阅读情况。

4.1 发布岗前培训

岗前培训的下设栏目可以由院系管理员定义，所以下设栏目可以任意更改。我们以[安全教育]为例介绍。点击发布安全教育（如图 4-1）；可以选择培训所属专业或是全部专业适用，来区分各专业的培训信息。



图 4-1

4.2 管理岗前培训

点击管理安全教育列出已经发布的培训信息（如图 4-2），在列表中可以查看、删除培训信息，可以查看培训的阅读情况。点击详细可以查看培训的详细信息（如图 4-3），点击查看学生阅读情况将列出所有查看过此培训的学生列表（如图 4-4），并显示学生的阅读时间，最后更新时间；还可以根据条件来筛选，点击修改可以直接修改培训信息（如图 4-5）。



图 4-2



图 4-3

查看安全教育
查看学生阅读情况
修改安全教育

安全教育标题：09年实训职业道德

按条件搜索

精确搜索： 姓名 学号 手机 --> 开始搜索 <--

组合搜索： 班级 性别 全部 姓名 按姓名模糊搜索

年份 请选择入学年份 专业 请选择专业 班级 请选择班级 --> 开始搜索 <--

学生姓名	阅读时间	最后更新时间	查看
李田	3 分钟	2009-12-2 10:22:05	
楠楠	0 分钟	2009-11-14 15:24:25	
卢焱	5 分钟	2009-11-13 16:29:06	

共3条信息 1/1页 [首页](#) [上一页](#) 1 [下一页](#) [尾页](#) 转到 页

图 4-4

查看安全教育
查看学生阅读情况
修改安全教育

*号为必填信息

安全教育信息

安全教育标题*

所属专业* 电子商务专业

普通 Arial 字号 **B** *I* U

必须具备良好的职业道德诚实守信是职业素质，在大力弘扬社会公德，职业道德的氛围下诚实守信是经济交往中最可贵的理念只有诚实守信才能赢得客户的信任和社会的承认，诚实守信就是要求对货主保持善意诚实守信遵守信用，反对任何欺诈行为，树立信誉第一的意识，努力提高服务品质和运输质量，时刻为满足货主的需求着想，按承诺的要求进行道路运输。在运输过程中必须履行岗位职责，认真遵守货物运输的各项规定，确保货物安全及时完好的到达，绝不允许投机取巧、弄虚作假、欺骗客户、变相勒索、侵害客户的正当权益，做到自重、自省、自立、高标准、高效益、全方位的服务是我们的准则与时俱进追求卓越是我们奋斗的目标。

图 4-5

并列出了和本实训相关联的信息，包括实训学生列表（如图 5-3）。



图 5-3

和实训相关联的指导书、合作协议、邀请函信息（如图 5-4）。



图 5-4

点击修改实训计划（如图 5-5）可以修改本实训计划



图 5-5

2、制定实训计划页面（如图 5-6），可以制定实训计划信息。在制定实训计划时可以关联到企业，也可以关联到项目，还可以不关联（如图 5-7）。



顶岗实习管理监控平台 V2.0

实训计划 » 我的实训计划

当前日期: 2010年05月28日 | 测试院系 - 校内指导教师: 卢焱(luyan) | 刷新 退出

我的实训计划 制定实训计划

*号为必填信息

实训计划信息

*实训标题:

实训联系人: 联系电话:

所包含专业: 物流管理专业 报关与国际货运专业 公路运输与管理专业 电子商务专业
 港口与航运管理专业

*关联选项: 不关联 关联到实训企业 关联到实训项目

普通 Arial 字号 B I U

图 5-6



选择所属实训企业

按条件搜索

企业名称 企业负责人

	企业名称	所在省市	负责人	查看
<input type="checkbox"/>	北京荣庆达贸易有限公司	北京市 - 北京市	陈主任	
<input type="checkbox"/>	北京中联达物流有限公司	北京市 - 北京市	陈小姐	
<input type="checkbox"/>	北京光辉光宇运输有限责任公司	北京市 - 北京市	李经理	
<input type="checkbox"/>	北京鹰联国际货物运输代理有限公司	北京市 - 北京市	刘长青	
<input type="checkbox"/>	上海东启物流有限公司	上海市 - 上海市	蒋先生	

注: 请通过左面的多选框选择企业

共5条信息 1/1页 首页 上一页 1 下一页 尾页 转到 页

图 5-7

3、学生实训计划页面（如图 5-8），教师可以审核学生制定的实训计划信息；默认列出了所有已经通过审核的实训计划。



图 5-8

点击详细，显示学生提交的实训计划详细信息（如图 5-9）。



图 5-9

点击未审核实训计划，将会列出所有未审核的学生实训计划；通过多选框选中审核通过的实训计划，然后点击下面的[审核并分配学生到此实训计划]按钮来审核学生的实训计划（如图 5-10）。



图 5-10

4、院系实训计划（如图 5-11），在这里教师可以查看本院系的全部实训计划。



图 5-11

5.2 实训相关

实训相关导航包括实训指导书、实训合作协议、实训邀请函。

1、实训指导书（如图 5-12），包括我的实训指导书页面和全部实训指导书页面、和制定指导书页面。



图 5-12

- 管理实训指导书（如图 5-12），可以管理本教师发布的指导书，可以查看、删除教师自己发布的实训指导书（如图 5-12）。点击详细查看指导书内容（如图 5-13）



图 5-13

点击修改实训指导书来完成修改操作（如图 5-14）。



图 5-14

- 制定实训指导书页面（如图 5-15），教师可以制定实训指导书信息，也可以把实训指导书关联到所属实训计划，点击选择实训计划就可以看到实训计划列表（如图 5-16），选好所属实训计划，填写指导书内容，点提交按钮就可以成功发布实训指导书。

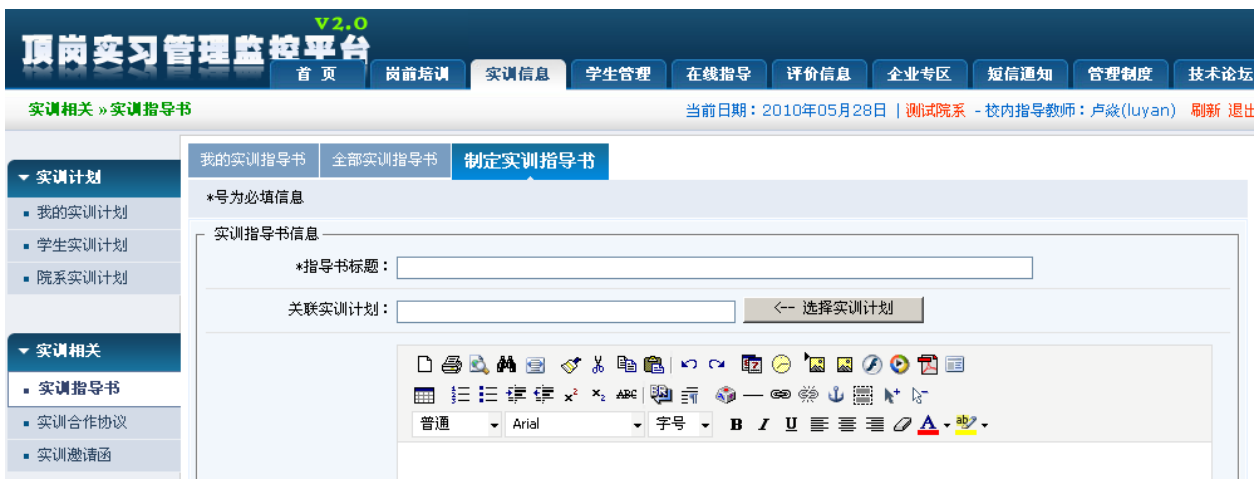


图 5-15



图 5-16

- 全部实训指导书页面（如图 5-17），教师可以查看本院系全部的实训指导书信息。



图 5-17

- 2、实训合作协议子导航、实训邀请函功能同实训指导书。

5.3 学生实训信息

学生实训信息导航（如图 5-18），主要记录校内指导教师所管理学生的实训相关信息，包括学生的实训记录，实训中的变更记录，学生的实训日志和总结等信息。

- 1、学生实训记录（如图 5-18），教师可以能过此栏目查看所管理学生的实训记录。按照多项信息组合搜索，也可以精确搜索（按日期搜索时时间只填写一个时，前面的时间不填时时间范围就小于后面的时间，而后面的时间不填时，时间范围就大于前面的时间，工资也是这样）。



图 5-18

点击查看将会显示此学生的实训记录（如图 5-19），可以同时查看此学生的实训总结和实训日志。

[卢焱]的实训记录
[卢焱]的实训总结
[卢焱]的实训日志

详细信息

当前实训信息

校内指导老师： 卢焱
校外指导老师： 王军
所在企业： 北京荣庆达贸易有限公司
实训日期： [2010-02-01] 至 [2010-10-31]
实训岗位： 物流专员/助理
工 资： 700元

历史实训记录1 [\[查看实训总结\]](#) [\[查看实训日志\]](#)

所在企业： 北京鹰联国际货物运输代理有限公司
所在项目： 北京第五货运公司实训
实训日期： [2009-11-01] 至 [2009-12-31]

图 5-19

2、学生实训变动（如图 5-20），这里教师可以查看在实训中学生变动的记录，可以按多种条件来检索信息，点击查看来浏览此学生的详细实训记录。

顶岗实习管理监控平台 V2.0

首页
岗前培训
实训信息
学生管理
在线指导
评价信息
企业专区
短信通知
管理制度
技术论坛

学生实训信息 » 学生实训变动
当前日期：2010年05月29日 | 测试院系 - 校内指导教师：卢焱(luyan) 刷新 退出

- 实训计划
- 我的实训计划
- 学生实训计划
- 院系实训计划
- 实训相关
- 实训指导书
- 实训合作协议
- 实训邀请函
- 学生实训信息
- 学生实训记录
- 学生实训变动
- 学生实训总结
- 学生实训日志

学生实训变动记录

按条件搜索

精确搜索：	姓名 <input type="text"/>	学号 <input type="text"/>	手机 <input type="text"/>	开始搜索
组合搜索：	班级 <input type="text"/>	性别 <input type="text" value="全部"/>	姓名 <input type="text"/>	按姓名模糊搜索
	年份 <input type="text" value="全部入学年份"/>	专业 <input type="text" value="全部专业"/>	班级 <input type="text" value="全部班级"/>	
实训选项：	岗位 <input type="text" value="全部岗位信息"/>	工资 <input style="width: 50px;" type="text" value=" - "/>	方式 <input type="text" value="全部实训方式"/>	
按日期：	<input type="text" value=""/> - <input type="text" value=""/>			按实训开始日期检索
按地区：	省份 <input type="text" value="全部省份"/>	城市 <input type="text" value="全部市区"/>		
所在实训：	按企业 <input type="text"/>	<- 选择所属企业		
	按项目 <input type="text"/>	<- 选择所属项目		
	按实训 <input type="text"/>	<- 选择所属实训		
				开始搜索

姓名	所在实训	实训岗位	工 资	实训日期	变动原因	查看
卢焱	企业:北京鹰联国际货物运输代理有限公司 项目:北京第五货运公司实训	运输专员/助理	1100元	开始: [2009-11-01] 结束: [2009-12-31] 变动: [2009-11-03]	和此企业发生矛盾	📖
孙巍	企业:北京鹰联国际货物运输代理有限公司 项目:北京第五货运公司实训	运输专员/助理	1100元	开始: [2009-11-01] 结束: [2009-12-31] 变动: [2009-11-02]	更好的企业	📖

图 5-20

Web: <http://www.1234567890.cc> Tel: 010-66546500 66541505 66547321
 北京瑞森教育咨询有限公司 服务热线 4006009990

18

3、学生实训总结（如图 5-21），教师可以查看所管理学生的实训总结信息。

顶岗实习管理监控平台 V2.0

学生实训信息 » 学生实训总结

当前日期: 2010年05月28日 | 测试院系 - 校内指导教师: 卢焱(luyan) 刷新 退出

学生实训总结

按条件搜索

精确搜索: 姓名 学号 手机

组合搜索: 班级 性别 姓名

年份 专业 班级

所在实训: 按企业
按项目
按实训

姓名	总结摘要	所在实训	实训日期	实训状态	查看
李田	测试。.....	实训: 09年荣庆达公司实训计划 企业: 北京荣庆达贸易有限公司	开始: 2010-02-01 结束: 2010-10-31	正在实训中	<input type="button" value="查看"/>
李田	这次的社会实践收获不少。现在由我为你举例: 一, 在社会上要善于与别人沟通。经过一段时间的寻找工作让我认识更多的人。如何与别人沟通好, 这门技术是需要长期的练习。以前工作的机会不多, 使我与别人对话时不会应变, 会	实训: 09年物流统计实训计划 企业: 北京鹰联国际货物运输代理有限公司 项目: 北京第五货运公司实训	开始: 2010-01-01 结束: 2010-01-21	实训结束	<input type="button" value="查看"/>
卢焱	实训总结关于在北京鹰联国际货物运输代理有限公司的实训经历。	企业: 北京鹰联国际货物运输代理有限公司 项目: 北京第五货运公司实训	开始: 2009-11-01 结束: 2009-12-31	实训结束	<input type="button" value="查看"/>

图 5-21

点击查看来显示实训总结的详细信息（如图 5-22），教师可以通过教师批注对总结进行回复指导。

查看 [李田] 的实训总结

北京中联达物流有限公司 实训总结所在的实训企业

在北京中联达物流有限公司的实训总结, 学到了很多实际中能应用到的知识1!

教师批注:

图 5-22

六. 学生信息管理

学生管理栏目中包括学生管理、学生出勤、学生库检索。教师可以管理学生信息，分配学生到企业、项目、实训，分配实训时可以选择实训日期段、实训岗位、添加实训工资等，分配学生到校外教师，查看校外教师的信息反馈，学生出勤管理，学生的出勤统计，搜索学生信息等。

6.1 学生管理

在学生管理栏目中，教师可以管理学院系分配给自己的学生，分配学生到企业、项目或实训计划，查看校外指导教师的反馈信息。

1、学生信息管理（如图 6-1），在这里列出了院系分配给教师的学生列表；学生状态分为在校、实习、签约、毕业；可以按状态来归类学生信息。按条件搜索分为精确搜索和组合搜索，可以根据不同情况来检索学生。

- 全部学生列表页面（如图 6-1），在此页面中列出了教师所管理的全部学生信息。



<input type="checkbox"/>	姓名	性别	学号	手机	专业	入学日期	校内教师	校外教师	辅导员	状态	查看
<input type="checkbox"/>	徐铖煜	男	99050150506024	15117799807	港口与航运管理专业	2005-9-1	卢焱	未指定	未指定	在校	
<input type="checkbox"/>	刘田田	男	711524	13980033956	港口与航运管理专业	2007-9-1	卢焱	王军	刘广田	实习	
<input type="checkbox"/>	袁芳	女	711523	13980033955	港口与航运管理专业	2007-9-1	卢焱	未指定	未指定	在校	
<input type="checkbox"/>	王海涛	女	711522	13980033954	港口与航运管理专业	2007-9-1	卢焱	未指定	未指定	实习	

图 6-1

- 在校学生页面（学生状态为在校的全部学生，如图 6-2），如果学生和某企业签约，可以选择学生并关联到企业；首先通过左面多选框选择需要签约的学生，然后点击[选择签约企业]按钮来选择签约的企业，通过下拉列表选择学生的签约岗位，填写学生的工资情况，点击[确认更新]，就可以成功把所选学生的状态更新为签约状态。



<input type="checkbox"/>	姓名	性别	学号	手机	专业	入学日期	校内教师	校外教师	辅导员	状态	查看
<input type="checkbox"/>	徐铖煜	男	99050150506024	15117799807	港口与航运管理专业	2005-9-1	卢焱	未指定	未指定	在校	
<input type="checkbox"/>	袁芳	女	711523	13980033955	港口与航运管理专业	2007-9-1	卢焱	未指定	未指定	在校	
<input type="checkbox"/>	孙颖	男	0711101	13998229741	报关与国际货运专业	2007-9-1	卢焱	王军	刘广田	在校	

为所选学生选择签约企业：

*签约企业： <- 选择签约企业

*签约岗位： 工资： 元

确认更新

图 6-2

- 实习学生页面（如图 6-3），学生状态为实习的全部学生、搜索时可以按企业、项目、实训组合搜索，同样也可以分配实习学生到签约企业，操作方式同上。



全部学生列表 | 在校学生列表 | **实习学生列表** | 签约学生列表 | 毕业学生列表

注：不包括已经毕业的学生

按条件搜索

组合搜索： 班级 性别 姓名 按姓名模糊搜索
 年份 专业 班级

按企业 <-- 选择所属企业
 按项目 <-- 选择所属项目
 按实训 <-- 选择所属实训

开始搜索

<input type="checkbox"/>	姓名	性别	学号	手机	所在企业	校内教师	校外教师	辅导员	状态	查看
<input type="checkbox"/>	刘田田	男	711524	13980033956	北京荣庆达贸易有限公司	卢焱	王军	刘广田	实习	
<input type="checkbox"/>	王海涛	女	711522	13980033954	北京中联达物流有限公司	卢焱	未指定	未指定	实习	

为所选学生选择签约企业：

全选

*签约企业： <-- 选择签约企业
 *签约岗位： 工资： 元

确认更新

图 6-3

- 签约学生页面（如图 6-4），学生状态为签约的全部学生，在这里可以把所选学生重新关联到其它签约企业，操作方式同在校学生。



全部学生列表 | 在校学生列表 | 实习学生列表 | **签约学生列表** | 毕业学生列表

按条件搜索

组合搜索： 班级 性别 姓名 按姓名模糊搜索
 年份 专业 班级

按企业 <-- 选择签约企业

开始搜索

<input type="checkbox"/>	姓名	性别	学号	手机	专业	所在企业	毕业日期	状态	查看
<input type="checkbox"/>	应贵钦	男	711609	13980063941	报关与国际货运专业	万航国际货运代理有限公司	2009-7-1	签约	

删除所选签约信息 | 修改所选签约信息

全选

*签约企业： <-- 选择签约企业
 *签约岗位： 工资： 元

确认更新

图 6-4

- 毕业学生页面（如图 6-5），学生状态为毕业的全部学生，如果学生的毕业日期超过当前日期，系统会自动更新学生的状态为毕业。如果教师知道学生的毕业去向，就可以直接为所选学生指定就业企业，填写企业联系人、电话，选择就业岗位和工资待遇；这样学校或院系就可以了解学生的毕业去向，了解学生所学的专业和就业是否对口。

学生管理 学生信息管理 学生实训分配 学生企业分配 学生项目分配 校外教师分配 信息反馈管理 学生出勤 学生出勤管理 学生出勤统计 学生库检索 全部学生列表	全部学生列表 在校学生 实习学生 签约学生 毕业学生																																								
	毕业学生列表 按条件搜索 精确搜索：姓名 <input type="text"/> 学号 <input type="text"/> 手机 <input type="text"/> <input type="button" value="开始搜索"/> 组合搜索：班级 <input type="text"/> 性别 <input type="text" value="全部"/> 姓名 <input type="text"/> <input type="button" value="按姓名模糊搜索"/> 年份 <input type="text" value="请选择入学年份"/> 专业 <input type="text" value="请选择专业"/> 班级 <input type="text" value="请选择班级"/> <input type="button" value="开始搜索"/>																																								
	<table border="1"> <thead> <tr> <th><input type="checkbox"/></th> <th>姓名</th> <th>学号</th> <th>手机</th> <th>指导教师</th> <th>所在企业</th> <th>状态</th> <th>查看</th> </tr> </thead> <tbody> <tr> <td><input type="checkbox"/></td> <td>刘志爽</td> <td>711617</td> <td>13980063949</td> <td>卢焱 李树发</td> <td></td> <td>毕业</td> <td></td> </tr> <tr> <td><input type="checkbox"/></td> <td>解兵</td> <td>711616</td> <td>13980063948</td> <td>卢焱 李树发</td> <td></td> <td>毕业</td> <td></td> </tr> <tr> <td><input type="checkbox"/></td> <td>贾静</td> <td>711615</td> <td>13980063947</td> <td>卢焱 李树发</td> <td></td> <td>毕业</td> <td></td> </tr> <tr> <td><input type="checkbox"/></td> <td>应贵钦</td> <td>711609</td> <td>13980063941</td> <td>卢焱 王军</td> <td>北京中联达物流有限公司</td> <td>签约</td> <td></td> </tr> </tbody> </table>	<input type="checkbox"/>	姓名	学号	手机	指导教师	所在企业	状态	查看	<input type="checkbox"/>	刘志爽	711617	13980063949	卢焱 李树发		毕业		<input type="checkbox"/>	解兵	711616	13980063948	卢焱 李树发		毕业		<input type="checkbox"/>	贾静	711615	13980063947	卢焱 李树发		毕业		<input type="checkbox"/>	应贵钦	711609	13980063941	卢焱 王军	北京中联达物流有限公司	签约	
	<input type="checkbox"/>	姓名	学号	手机	指导教师	所在企业	状态	查看																																	
<input type="checkbox"/>	刘志爽	711617	13980063949	卢焱 李树发		毕业																																			
<input type="checkbox"/>	解兵	711616	13980063948	卢焱 李树发		毕业																																			
<input type="checkbox"/>	贾静	711615	13980063947	卢焱 李树发		毕业																																			
<input type="checkbox"/>	应贵钦	711609	13980063941	卢焱 王军	北京中联达物流有限公司	签约																																			
为所选学生添加就业企业 <input type="checkbox"/> 全选 *就业企业： <input type="text"/> 企业联系人： <input type="text"/> 企业电话： <input type="text"/> *就业岗位： <input type="text" value="请选择岗位信息"/> 工资： <input type="text"/> 元 <input type="button" value="确认更新"/>																																									

图 6-5

在学生信息管理中，点击[查看]可以直接浏览学生的详细信息；

详细信息分四部分，第一部分：

如果学生在实训中，将会显示学生实训相关信息（如图 6-6）；

当前实训信息 校内指导老师：卢焱 校外指导老师：王军 所在企业：上海东启物流有限公司 所在项目：物流场所配货实习 实训日期：[2010-02-26] 至 [2010-03-26] 实训岗位：调度员 工 资：2000元
--

图 6-6

如果学生已经签约或毕业，将会显示学生所在企业信息（如图 6-6）；

已经签约 签约企业：北京中联达物流有限公司 企业联系人：陈小姐 企业电话：(010)68654886-6001 签约岗位：安全监控人员 工 资：3200元

图 6-6

第二部分显示学生的详细信息，可以查看此学生的在校信息（如图 6-7）。

详细信息	
姓 名：	卢焱 [学号：0711119]
班 级：	07111
专 业：	报关与国际货运专业
所属省份：	黑龙江省
入学日期：	2009-9-1
毕业日期：	2011-9-10
性 别：	男
出生日期：	1903-1-6
政治面貌：	群众
民 族：	

图 6-7

第三部分为学生的家长信息，可以查看和此学生相关联的家长信息；如果学生没有设置家长信息，这部分将会显示未设置家长信息。

家长信息	
家长姓名：	家长
关 系：	父亲
电子信箱：	
手机号码：	13555940934
联系电话：	

图 6-8

第四部分为学生的联系方式，用于教师或学校联系学生。

联系方式	
移动电话：	13610815657
住宅电话：	
通信地址：	
电子信箱：	
QQ：	

图 6-9

除了学生的详细信息，在这里还可以查看学生相关的实训信息、评价信息、出勤信息、提问信息，还可以给学生发送手机短信或站内短信（如图 6-10）。

[卢焱]详细信息	[卢焱]实训信息	[卢焱]评价信息	[卢焱]出勤信息	[卢焱]提问信息	发送手机短信	发送站内短信
-----------------	----------	----------	----------	----------	--------	--------

图 6-10

点击学生实训信息，可以查看此学生所有的实训记录，包括当前和历史记录，实训变动也可以在这里显

示，同样也可以查看和此学生相关的实训总结和实训日志信息（如图 6-11）。

[卢焱]的实训记录
[卢焱]的实训总结
[卢焱]的实训日志

详细信息

当前实训信息

校内指导老师：	卢焱
校外指导老师：	王军
所在企业：	苏州工业园区报关有限公司
实训日期：	[2010-05-01] 至 [2010-11-30]
实训岗位：	码头作业人员
工 资：	1200元

历史实训记录1 [\[查看实训总结\]](#) [\[查看实训日志\]](#)

所在企业：	北京鹰联国际货物运输代理有限公司
所在项目：	北京第五货运公司实训
实训日期：	[2009-11-01] 至 [2009-12-31]
变动日期：	[2009-11-03]
变动原因：	和此企业发生矛盾
实训岗位：	运输专员/助理
工 资：	1100元

历史实训记录2 [\[查看实训总结\]](#) [\[查看实训日志\]](#)

图 6-11

点击学生评价信息，就可以查看所有和此学生相关的评价项目（如图 6-12）。

[卢焱]详细信息
[卢焱]实训信息
[卢焱]评价信息
[卢焱]出勤信息
[卢焱]提问信息
发送手机短信
发送站内短信

查看所有卢焱的评价信息

标题关键字		<input type="checkbox"/> 实训评价
发布日期	19 至 19	--> 开始搜索 <--

评价标题	实训评价	评价对象	截止日期	发布日期	查看
教师评价学生测试	不是	学生	永远有效	2009-10-22	
评价学生实训	是	学生	2009-09-19	2009-09-19	
实训教师评价	是	学生	2010-12-31	2009-09-07	
关于09年实训的评价	是	学生	2009-12-31	2009-09-03	

图 6-12

图 6-13 为学生的出勤信息，可以按全部显示或按月份查看。

[卢焱]详细信息	[卢焱]实训信息	[卢焱]评价信息	[卢焱]出勤信息	[卢焱]提问信息	发送手机短信	发送站内短信
----------	----------	----------	-----------------	----------	--------	--------

按条件搜索

全部显示 **按月份查看** 选择月份 2009年 12月

当前人员：卢焱[学号：0711119] 当前月份：2009年12月

星期日	星期一	星期二	星期三	星期四	星期五	星期六
		1 正常	2 正常	3 正常	4 正常	5 正常
6 正常	7 正常	8 正常	9 正常	10 正常	11 正常	12 正常
13 正常	14 正常	15 正常	16 正常	17 正常	18 正常	19 正常
20	21	22	23	24	25	26

图 6-13

给此学生发送手机短信（如图 6-14）。

[卢焱]详细信息	[卢焱]实训信息	[卢焱]评价信息	[卢焱]出勤信息	[卢焱]提问信息	发送手机短信	发送站内短信
----------	----------	----------	----------	----------	---------------	--------

详细信息

接收人：卢焱 手机号：13610815657

发送手机短信

已用字数：0 剩余字数：63 教师签名

图 6-14

给此学生发送站内短信（如图 6-15）。

[卢焱]详细信息	[卢焱]实训信息	[卢焱]评价信息	[卢焱]出勤信息	[卢焱]提问信息	发送手机短信	发送站内短信
----------	----------	----------	----------	----------	--------	---------------

详细信息

收件人：risen0711119

标题：

内容：

已用字数：0 剩余字数：1000

图 6-15

以上为点击学生查看的详细显示页面，包含了和学生相关的所有信息。

- 2、学生实训分配（如图 6-16），在这里教师可以把所管理的学生分配到院系或教师制定好的实训计划。
- 在校学生实训分配页面（如图 6-16），可以将自己管理的学生分配到教师或院系制定的实训计划中。首先通过左面多选框选择所要分配的学生，然后点击[选择实训计划]按钮选择所要分配的实训计划（如图 6-17）；选择实训方式是校方推荐还是学生自谋；填好实训日期和实训岗位和工资后，点确认分配就可以把所选学生分配到选择的实训计划。



在校学生实训分配 更改已分配学生

按条件搜索

精确搜索：姓名 学号 手机

组合搜索：班级 性别 姓名

年份 专业 班级

<input type="checkbox"/>	姓名	性别	学号	手机	专业	校内教师	校外教师	辅导员	状态	查看
<input type="checkbox"/>	卢焱	男	0711119	13610815857	报关与国际货运专业	卢焱	王军	未指定	实习	<input type="button" value="查看"/>
<input type="checkbox"/>	李田	女	0711105	15840068361	报关与国际货运专业	卢焱	王军	未指定	在校	<input type="button" value="查看"/>
<input type="checkbox"/>	孙巍	男	0711101	13998229741	报关与国际货运专业	卢焱	王军	刘广田	在校	<input type="button" value="查看"/>

全选

分配所选学生至下列实训计划：

*实训计划：

*实训方式： 校方推荐 学生自谋

*实训日期：从 到

*实训岗位： 工资： 元

图 6-16



选择所属实训计划

按条件搜索

实训名称 实训负责人

<input type="checkbox"/>	实训计划	负责人	查看
<input type="checkbox"/>	09年物流统计实训计划	刘老师	<input type="button" value="查看"/>
<input type="checkbox"/>	09年荣庆达公司实训计划	王老师	<input type="button" value="查看"/>

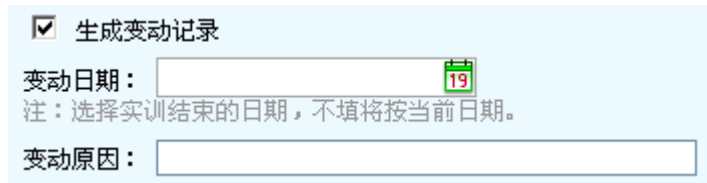
注：请通过左面的多选框选择实训计划

共2条信息 1/1页 首页 上一页 1 下一页 尾页 转到 页


图 6-17

- 更改已分配学生（如图 6-19），在这里教师可以删除、修改或终止已分配学生的实训计划，首先选择学生，然后选择操作方式，是删除、修改或终止；如果选择删除，将会把所选学生实训记录删除；

如果选择修改，将会把所选学生重新分配到其它实训计划，在这里如果选择生成变动记录（如图 6-18），系统将会记录所选学生的变更信息，这样在实训信息栏目里的学生实训变动栏目中将会看到所选学生的变动记录；如果选择终止，所选学生的实训将会被终止，系统将会记录学生的终止信息。



生成变动记录

变动日期: 

注: 选择实训结束的日期, 不填将按当前日期。

变动原因:

图 6-18



顶岗实习管理监控平台 V2.0

学生管理 » 学生实训分配

当前日期: 2010年05月28日 | 测试院系 - 校内指导教师: 卢焱(luyan) 刷新 退出

在校学生实训分配 更改已分配学生

按条件搜索

精确搜索: 姓名 学号 手机 开始搜索

组合搜索: 班级 性别 姓名 按姓名模糊搜索

年份 专业 班级

按实训 <-- 选择所属实训 开始搜索

<input type="checkbox"/>	姓名	性别	学号	手机	所在实训	校内教师	校外教师	辅导员	状态	查看
<input type="checkbox"/>	刘田田	男	711524	13980033956	09年荣庆达公司实训计划	卢焱	王军	刘广田	实习	
<input type="checkbox"/>	王海涛	女	711522	13980033954	09年荣庆达公司实训计划	卢焱	未指定	未指定	实习	

删除所选实训信息 修改所选实训信息 终止所选实训信息

*实训计划: <-- 选择实训计划

生成变动记录

*实训方式: 校方推荐 学生自谋

*实训日期: 从 到

*实训岗位: 工资: 元

确认分配

图 6-19

- 学生企业分配、学生项目分配功能同学生实训分配。如果院系或教师没有制定实训计划，教师可以直接把学生分配到具体企业或项目。
- 校外教师分配（如图 6-20），学生在企业或项目实训，有时需要企业指派技术人员作为学生的指导教师，在这里教师就可以分配所选学生到校外指导教师；这样，校外指导教师通过平台就可以管理所分配的学生。
- 分配学生到校外指导教师页面（如图 6-20），首先通过左面的多选框选择需要分配的学生，然后点击下面的[选择校外指导教师]按钮来选择所要分配到的校外指导教师，图 6-21 为选择校外指导教师，选好后点击确认分配按钮，就会成功把所选学生分配到指定校外指导教师。



图 6-20



图 6-21

- 更改已分配学生页面（如图 6-22），在这里教师可以重新分配自己管理的学生到校外教师。



图 6-22

信息反馈子导航(如图 6-23), 信息反馈里主要列出了教师所管理学生的校外指导教师反馈学生的信息, 是校内和校外指导教师沟通的平台。信息反馈列表页面中可以搜索、查看信息的反馈内容。



图 6-23


5、图 6-24 为回复校外教师的反馈信息, 校内教师可以回复信息给校外指导教师。



图 6-24

6.2 学生出勤

学生出勤导航中包括学生出勤管理和学生出勤统计。

- 1、学生出勤管理（如图 6-25），在学生出勤管理页面中教师可以管理自己学生的出勤情况，首先点击选择所要管理的学生姓名，然后点击  图标，将会修改此学生所选日期的考勤状态。



顶岗实习管理监控平台 v2.0

学生出勤管理

注：请先选择所要查看的学生，然后通过日历方式，点击  可以更改此日期的出勤状态。

按姓名查看

姓名 学号 手机 --> 直接定位 <--

请选择所要查看的学生

刘田田 王海涛 **卢焱**

当前人员：卢焱 学号：0711119 当前月份：2009年10月 选择月份 2009年 10月 今日

星期日	星期一	星期二	星期三	星期四	星期五	星期六
				1 	2 	3 
				正常	正常	正常
4 	5 	6 	7 	8 	9 	10 
正常	正常	正常	正常	正常	正常	正常
11 	12 	13 	14 	15 	16 	17 

图 6-25

- 2、学生出勤统计（如图 6-26），在这里教师可以按学生、月份、类型来查看学生的出勤信息。
 - 按学生统计（如图 6-26），教师可以总体的查看所管理学生的出勤统计数目，点击查看可以浏览学生的详细出勤情况。



按学生统计 按月份统计 按类型统计

按条件搜索

精确搜索：姓名 学号 手机 开始搜索

组合搜索：班级 性别 姓名 按姓名模糊搜索

年份 专业 班级

按企业 <-- 选择所属企业

按项目 <-- 选择所属项目

按实训 <-- 选择所属实训 开始搜索

姓名	学号	所在项目	按日期	迟到	早退	旷工	事假	病假	公出	查看
郭晨	711409	北京鹰联国际货物运输代理有限公司	全部日期	0	0	0	0	0	0	
卢焱	0711119	北京荣庆达贸易有限公司	全部日期	2	0	0	2	0	0	
李田	0711105	北京鹰联国际货物运输代理有限公司	全部日期	1	0	1	2	2	1	
孙巍	0711101	北京鹰联国际货物运输代理有限公司	全部日期	0	0	0	0	0	0	

共4条信息 1/1页 首页 上一页 1 下一页 尾页 转到 页

图 6-26

- 按月份统计（如图 5-12），在此页面中教师可以查看学生的某个月份的出勤信息。



星期日	星期一	星期二	星期三	星期四	星期五	星期六
		1 正常	2 病假 发烧	3 事假 家里有事	4 正常	5 正常
6 正常	7 正常	8 正常	9 正常	10 正常	11 正常	12 正常
13 正常	14 正常	15 正常	16 正常	17 迟到	18 正常	19 正常

图 6-27

- 按类型统计（如图 6-28），在这里教师可以按照考勤类型来统计学生出勤信息，也可以按日期或学生来筛选出勤结果。



日期	姓名	事件(次数)	详细描述
2010年04月	李田	迟到 1次	1号
2010年04月	刘田田	迟到 1次	1号
2009年10月	卢焱	迟到 1次	27号

图 6-28

6.3 学生库检索

学生库检索栏目，教师可以在这里查看院系里所有学生的信息，教师可以按学生状态和条件来检索学生信息。

- 全部学生列表（如图 6-29），在此页面中可以查看全部的学生信息。

V2.0

顶岗实习管理监控平台

[首页](#) | [岗前培训](#) | [实训信息](#) | [学生管理](#) | [在线指导](#) | [评价信息](#) | [企业专区](#) | [短信通知](#) | [管理制度](#) | [技术论坛](#)

[学生库检索](#) » [全部学生列表](#)
当前日期: 2010年05月28日 | [测试院系](#) - 校内指导教师: 卢焱(luyan) [刷新](#) [退出](#)

全部学生列表
在校学生
实习学生
签约学生
毕业学生

按条件搜索

精确搜索: 姓名 学号 手机 --> 开始搜索 <--

组合搜索: 班级 性别 姓名 按姓名模糊搜索

年份 专业 班级 --> 开始搜索 <--

姓名	性别	学号	手机	专业	校内教师	校外教师	辅导员	状态	查看
韦京	男	551730703058	13078502092	港口与航运管理专业	未指定	未指定	刘广田	在校	
黄凯	男	551730703057	13685582130	港口与航运管理专业	未指定	未指定	刘广田	在校	
袁海	男	551730703056	13984339437	港口与航运管理专业	未指定	未指定	刘广田	在校	
杨彬	男	551730703055	15902503064	港口与航运管理专业	未指定	未指定	刘广田	在校	
桂英	女	551730703054	15985121654	港口与航运管理专业	未指定	未指定	刘广田	在校	
曾红梅	女	551730703053	15885040193	港口与航运管理专业	未指定	未指定	刘广田	在校	
廖晓慧	女	551730703052	13595061394	港口与航运管理专业	未指定	未指定	刘广田	在校	
何静	女	551730703051	13608563101	港口与航运管理专业	未指定	未指定	刘广田	在校	
漆玮	男	551730703050	13595042777	港口与航运管理专业	未指定	未指定	刘广田	在校	
包钦	女	551730703049	13765149166	港口与航运管理专业	未指定	未指定	刘广田	在校	

Working Practice Management System (Code:20100410) © 2010 Higher Education Press 系统提示

图 6-29

- 在校学生页面功能同上。
- 实习学生页面功能同上。
- 签约学生页面功能同上。
- 毕业学生页面功能同上。

七. 在线指导管理

在线指导栏目中包括在线指导、全部问题、相关学生信息(如图 7-1)导航。在这里教师可以回答学生在实习中遇到的相关问题,查看已处理的问题,查看未处理、已处理信息的图表统计;回答不同平台的问题,和自己管理的学生提出的问题。

V2.0

顶岗实习管理监控平台

[首页](#) | [岗前培训](#) | [实训信息](#) | [学生管理](#) | [在线指导](#) | [评价信息](#) | [企业专区](#) | [短信通知](#) | [管理制度](#) | [技术论坛](#)

[在线指导](#) » [未处理信息](#)
当前日期: 2010年05月28日 | [测试院系](#) - 校内指导教师: 卢焱(luyan) [刷新](#) [退出](#)

全部未处理信息
技术疑难
协调疑难
考勤汇报
思想生活

按条件搜索

组合搜索: 班级 性别 姓名 按姓名模糊搜索

年份 专业 班级

问题关键字 姓名或学号

开始时间 结束时间 --> 开始搜索 <--

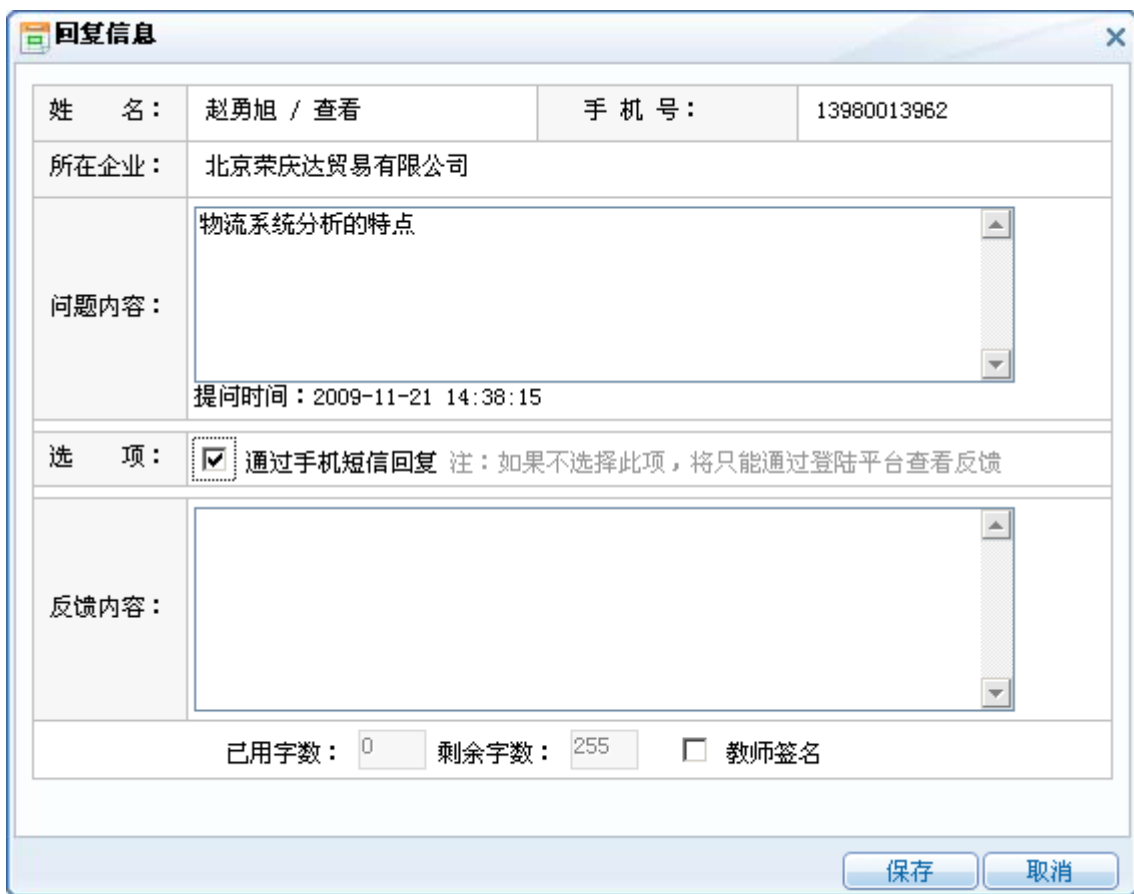
<input type="checkbox"/>	姓名	问题摘要	问题类型	所在企业	创建时间	回复
<input type="checkbox"/>	卢焱	测试网络平台提交问题功能??	技术疑难	上海东启物流有限公司	[2009-11-20]	
<input type="checkbox"/>	李田	仓库的功能	考勤汇报	北京雁联国际货物运输代理有限公司	[2009-11-21]	
<input type="checkbox"/>	李田	仓储的目的福外贸论	考勤汇报	北京雁联国际货物运输代理有限公司	[2009-11-21]	
<input type="checkbox"/>	李田	搬运装卸作业合理化原则	考勤汇报	北京雁联国际货物运输代理有限公司	[2009-11-21]	

图 7-1

7.1 在线指导

在线指导子栏目（如图 7-1），在线指导栏目里包括以下几个子栏目：

1、未处理信息（如图 7-1），在这里列出了院系分配给教师的未处理的学生问题，可以按问题类型来筛选，也可以按条件来搜索；不需要回复的信息可以直接标记为已处理，或是删除无用的信息；点击回复就可以回答所选问题（如图 7-1），在这里教师可以查看问题发送人也就是学生的详细信息；可以选择是否通过手机短信方式来回复，如果选择手机方式，将会把回复内容发送到学生手机上，否则，学生只能通过登陆平台才能查看回复信息；在下方教师也可以选择是否附加自己的签名，如果选择教师签名，学生就会知道是哪个教师回复的信息。



回复信息

姓 名：	赵勇旭 / 查看	手 机 号：	13980013962
所在企业：	北京荣庆达贸易有限公司		
问题内容：	物流系统分析的特点		
	提问时间：2009-11-21 14:38:15		
选 项：	<input checked="" type="checkbox"/> 通过手机短信回复 注：如果不选择此项，将只能通过登陆平台查看反馈		
反馈内容：	 		
	已用字数： 0	剩余字数： 255	<input type="checkbox"/> 教师签名

保存 取消

图 7-2

2、已处理信息（如图 7-3），在这里列出了教师已经回复的所有问题信息。



姓名	问题摘要	问题类型	所在企业	回复时间	查看
李田	托运书格式	协调疑难		[2009-11-19] (16:19)	
李田	委托运输造成损失谁来赔	考勤汇报		[2009-11-19] (16:20)	
李田	什么是ABC分类管理	技术疑难		[2009-11-19] (16:20)	
李田	ISO定货箱RFID新标准	协调疑难		[2009-11-19] (16:22)	

图 7-3

点击查看浏览回复的详细信息（如图 7-4）。



图 7-4

3、信息统计（如图 7-5），在这里教师可以通过图形统计的方式来查看自己已处理和未处理的信息。

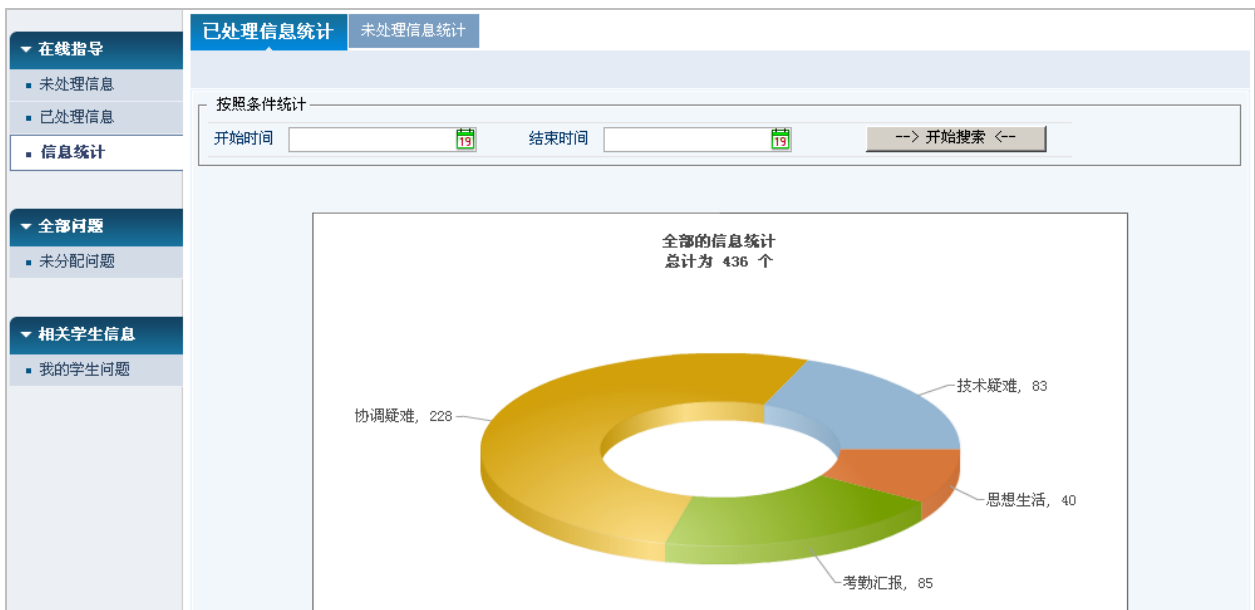


图 7-5

7.2 全部问题

在全部问题栏目里列出了所有未分配的问题（如图 7-6），教师可以不通过院系分配直接回答列表中的问题；可以按问题类型来筛选，按条件来搜索；



问题摘要	问题类型	问题发送人	所属平台	发送时间	解答
sdfsdfsd	未分类问题	黄凯	电话平台	[2010-05-10]	
今天一切正常!	考勤汇报	刘田田	网络平台	[2010-04-08]	
sdfsdfsd	未分类问题	卢焱	短信平台	[2010-03-29]	
物流管理十大趋势	技术疑难	李田	网络平台	[2009-11-21]	
第五方物流是什么?	技术疑难	李田	网络平台	[2009-11-21]	
物流的六大效用?	技术疑难	李田	网络平台	[2009-11-21]	
物流货运优化的几个原则	技术疑难	李田	网络平台	[2009-11-21]	
逆向物流是什么	技术疑难	李田	网络平台	[2009-11-21]	
物流中枢是什么意思	技术疑难	李田	网络平台	[2009-11-21]	
什么是冷链物流	技术疑难	李田	网络平台	[2009-11-21]	

图 7-6

点击解答就可以直接回复学生提出的问题信息（图 7-7），回复功能同在线指导的问题回复。



选择问题分配归类

*问题类别：技术疑难

发送到论坛：

问题发送人：李田

发送时间：[2009-11-21]

问题内容：物流保险的概念

选 项： 通过手机短信回复 注：如果不选择此项，将只能通过登陆平台查看反馈

回答问题：

已用字数：0 剩余字数：255 教师签名

图 7-7

7.3 相关学生信息

在相关学生信息栏目里列出了所有教师所管理学生提出的全部问题，教师可以直接回答列表中的问题；可以按问题类型来筛选，按条件来搜索；

八. 评价信息管理

教师通过评价信息栏目，可以对学生、企业进行评价；也可以参与院系发布的单独调查信息。在查看评价信息栏目中，教师可以查看学生或家长对自己的评价。

8.1 参与评价信息

1、评价学生信息（如图 8-1），教师在这里可以评价所管理的学生。默认列出系统提供的评价项目，可以根据条件来检索评价项目，可以根据列表查看评价的对象，评价的截止日期，如果评价项目超过截止日期，系统将会提示评价已过期。



The screenshot shows the 'Evaluation Student Information' page. It includes a search bar with fields for 'Title Keywords' and 'Release Date', and a 'Start Search' button. Below the search bar is a table of evaluation items.

评价标题	实训评价	评价对象	截止日期	发布日期	参与
教师评价学生	不是	学生	2010-10-01	2010-03-31	
教师评价学生测试	不是	学生	永远有效	2009-10-22	
评价学生实训	是	学生	2009-09-19	2009-09-19	
实训教师评价	是	学生	2010-12-31	2009-09-07	
关于09年实训的评价	是	学生	永远有效	2009-09-03	
关于实训测试的评价	不是	学生	永远有效	2009-09-02	
创建评价基本信息	不是	学生	2009-09-03	2009-09-01	

图 8-1

点击[参与]来参与所选择的评价项目，首先需要选择所要评价的学生（如图 8-2）。



The screenshot shows the 'Select Evaluation Student' page. It includes a search bar with fields for 'Name', 'Student ID', and 'Mobile', and a 'Start Search' button. Below the search bar is a table of students.

序号	姓名	学号	手机	指导教师	所在项目	评价
1	刘志爽	711617	13980063949	卢焱		
2	解兵	711616	13980063948	卢焱		
3	贾静	711615	13980063947	卢焱		

图 8-2

点击评价来浏览需要填写的评价表单（如图 8-3），点击学生信息可以查看学生的详细信息，填写完成后点击提交评价信息，就会成功评价此学生。

评价学生信息

所属评价：教师评价学生测试

评价信息

评价主题：教师评价学生测试

评价学生：于仁初 学号：711408 班级：7114

截止日期：永远有效

填写评价信息

1. 评价学生第二项

项目一

项目二

项目三

项目四

2. 对学生的意见

图 8-3

点击历史学生评价信息，可以查看所有已经评价过的学生记录（如图 8-4），可以按学生姓名或相关条件来检索信息。

顶岗实习管理监控平台 V2.0

首页 岗前培训 实训信息 学生管理 在线指导 评价信息 企业专区 短信通知 管理制度 技术论坛

参与评价信息 >> 评价学生信息 当前日期：2010年05月28日 | 测试院系 - 校内指导教师：卢焱(luyan) 刷新 退出

- 参与评价信息
 - 评价教师信息
 - 评价学生信息**
 - 评价企业信息
 - 在线调查信息
- 查看评价信息
 - 教师评价信息
 - 学生评价信息
 - 家长评价信息

评价学生信息
历史学生评价信息

查看所有已经评价过的学生记录

标题关键字 学生姓名 实训评价

评价日期 至

评价标题	实训评价	评价对象	所在实训	评价日期	查看
教师评价学生	不是	刘田田		2010-04-02	
教师评价学生	不是	李田		2010-03-31	
教师评价学生	不是	卢焱		2010-03-31	
教师评价学生测试	不是	贾静		2010-03-23	
教师评价学生测试	不是	徐铨煜		2010-03-23	
教师评价学生测试	不是	解兵		2010-01-08	

图 8-4

2、评价企业信息（如图 8-5），评价企业信息功能同评价教师信息，首先选择想要参与的评价项目，然后选择所要评价的企业，就可以评价所选择的企业；历史企业评价信息里，可以查看评价过的企业记录。



图 8-5

3、在线调查信息（如图 8-6），在这里可以参与院系发布的单独调查信息，点击参与填写调查表单（如图 8-7）。



图 8-6



图 8-7

8.2 查看评价信息

在查看评价信息栏目里，教师可以查看学生或家长对自己的评价信息。

1、教师评价信息（如图 8-8），首先选择系统提供的评价项目，来查看此项目对自己的评价结果（如图 7-9）。



图 8-8

这里以图形的方式显示了学生对教师的评价结果（如图 8-9）。

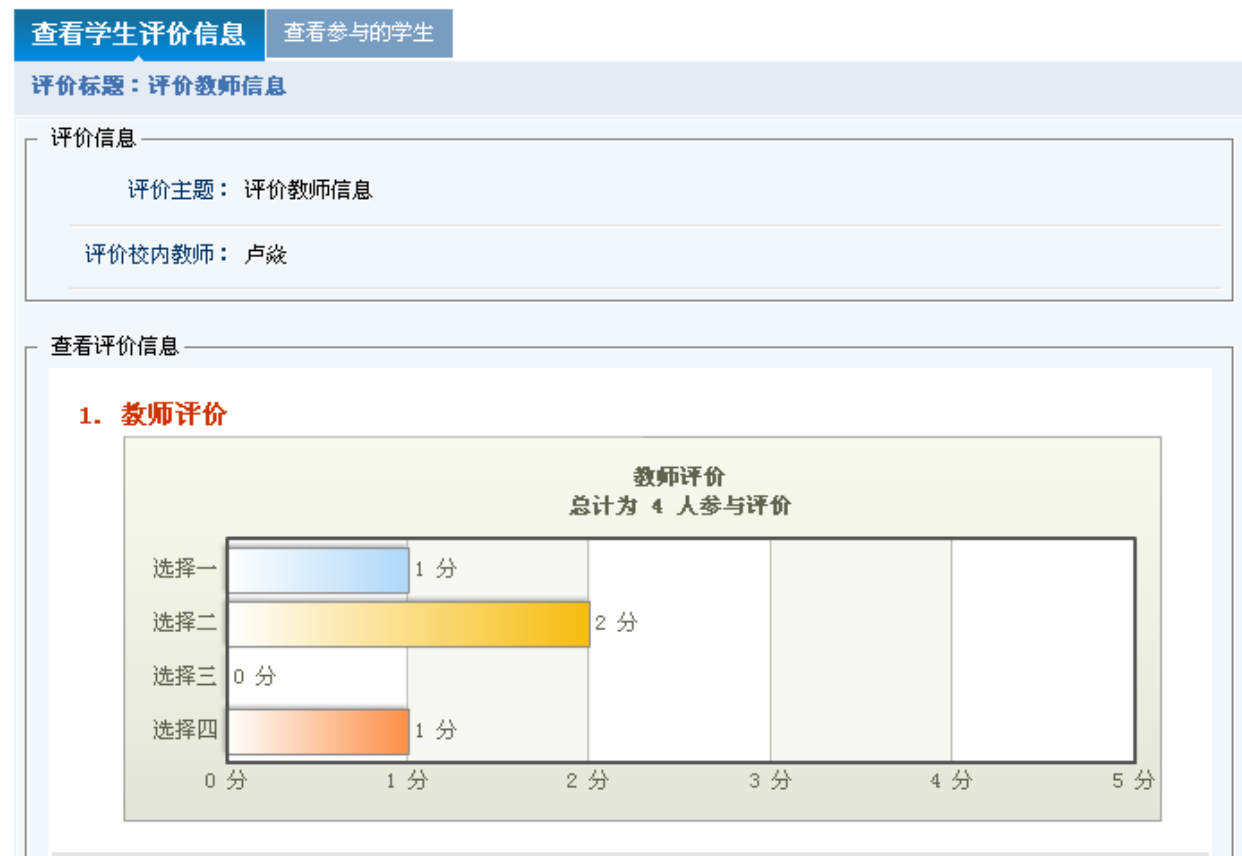


图 8-9

2、家长评价信息，功能同学生评价信息。

九. 企业专区信息

在企业专区栏目中，教师可以浏览本院系全部的企业和项目信息；审核所管理学生提交的企业或项目信息（如图 9-1）。

1、企业信息（如图 9-1），在这里教师可以浏览本院系的所有企业信息；可以通过企业名称、企业负责人和地区来搜索企业信息。



序号	企业名称	所在省市	实训学生	负责人	联系电话	查看
1	沈阳股份有限公司	辽宁省 - 沈阳市	1 人	老刘	13562354852	
2	万航国际货运代理有限公司	广东省 - 东莞市	0 人	林	132678900156	
3	苏州工业园区报关有限公司	江苏省 - 苏州市	1 人	吴	13267890043	
4	深圳市华业隆进出口贸易有限公司	广东省 - 深圳市	0 人	吴	13267890064	
5	上海航联报关有限责任公司	上海市 - 上海市	0 人	王	13267890007	
6	深圳市佳利源进出口有限公	广东省 - 深圳市	0 人	王	13267890054	
7	北京市建筑工程装饰有限公司	北京市 - 北京市	0 人	吴	13267890066	
8	四川省琪建洪化工厂	四川省 - 成都市	0 人	林	13267890123	
9	北京城建地铁地基市政工程有限公司	北京市 - 北京市	1 人	李	13267890089	

图 9-1

点击[查看]浏览企业详细信息（如图 9-2），在这里包括企业的详细介绍，企业的项目信息，所在企业实训的学生信息和相关学生统计。



查看企业详细 | 查看企业项目信息 | 查看企业实训记录信息 | 企业实训学生统计

所属企业：北京荣庆达贸易有限公司

企业详细信息

企业名称	北京荣庆达贸易有限公司		
所在省市	北京市 - 北京市		
通讯地址	北京大兴西红门建新庄1号（志远西桥东南角）		
邮政编码	110032		
电话号码	010-55865485	传真号码	010-89562451
岗位需求	装卸工 调度员 理货员/包装员 派送员/送货员 业务跟单员		

北京荣庆达贸易有限公司成立于2001年底，现有员工48人，是一家自主经营、独立核算、自负盈亏，注册资金500万，具有独立法人资格，以销售东风汽车为主的股份制企业。下设厂

图 9-2

2、项目信息（如图 9-3），教师可以浏览本院系的所有项目信息；可以通过项目名称、项目负责人和地区来搜索项目信息。



顶岗实习管理监控平台 V2.0

企业专区 » 项目信息 当前日期: 2010年05月28日 | 测试院系 - 校内指导教师: 卢焱(luyan) 刷新 退出

项目信息列表

按条件搜索

所属企业: 注: 请输入企业名称关键字

项目名称: 项目负责人:

所在省市: 所在市区: --> 开始搜索 <--

序号	项目名称	开始日期	结束日期	实训学生	项目负责人	联系电话	查看
1	2010测试工程项目	2010-1-1	2013-9-30	共0人	小王	13562332548	
2	2010测试工程项目	2010-1-1	2013-8-31	共1人	小王	13688546521	
3	内陆运输、仓储以及保税业务实训	1900-1-1	1900-1-1	共0人	于先生	13989832000	
4	出入境货物、物品的检验检疫实训	1900-1-1	1900-1-1	共0人	赵小姐	13989812456	

图 9-3

点击[查看]浏览项目详细信息（如图 9-4）。



查看项目详细信息 查看项目实训记录信息 项目实训学生统计

所属项目: 北京第五货运公司实训

项目详细信息

项目名称: 北京第五货运公司实训

所属企业: 北京鹰联国际货物运输代理有限公司

所在省市: 北京市 - 北京市

项目日期: 1900-1-1 至 1900-1-1

项目地址: 北京市区

办公电话:

岗位需求: 报关员/报检员 物流专员/助理 理货员/包装员 派送员/送货员

北京第五货运公司实训, 从事报关员/报检员, 物流专员/助理, 理货员/包装员, 派送员/送货

图 9-4

3、企业通知（如图 9-5），教师可以查看所有企业发布的通知信息。



图 9-5

4、在学生发布的信息中，教师可以审核所管理学生发布的企业信息；默认列出了所有已经审核通过的企业信息。



图 9-6

点击[未审核企业信息]来审核管理学生最新提交的企业信息；通过左面多选框选择需要审核的信息，然后点击下面的[审核通过]按钮来审核通过（如图 9-7）。



图 9-7

5、审核学生发布的项目信息同企业信息。

十. 短信通知管理

短信通知栏目（如图 10-1），教师可以批量给学生、教师、企业、家长发送手机短信或站内短信，可以查看自己的发送和接收记录；也可以查看所管理学生的校外指导教师、家长或企业发送到平台的手手机短信。



图 10-1

10.1 手机短信

手机短信子栏目（如图 10-1），手机短信栏目里包括以下几个子栏目：

1、短信通知（如图 10-1），在这里教师可以给自己管理的学生，本院系的教师（包括校内，校外指导教师）、企业、家长发送手机短信。

- 给学生发短信（如图 10-1），教师可以给自己管理的学生发送手机短信，可以按在校、实习、签约、毕业等状态来筛选学生，也可以按条件组合搜索；教师可以通过多选框来选择接收短信的学生，点击学生可以查看学生的详细信息，也可以通过全选框来选择所有学生，然后填写需要发送的短信内容，注意短信字数不能超过提示的剩余字数；如果勾选教师签名框，短信结尾将会追加教师的姓名；点击[发送手机短信]来完成短信发送。
- 给教师发短信（如图 10-2），教师可以给本院系的其它教师（包括校内，校外指导教师）发送手机短信；有的时候校内教师需要和校外指导教师沟通，这样通过手机短信就可以很方便的联系到校外教师，可以通过搜索条件来筛选教师结果，然后通过多选框来选择需要接收的教师，点击教师可以查看教师的详细信息；选好教师后，填写需要发送的短信内容，点击[发送手机短信]来完成短信发送。

给学生发短信
给教师发短信
给企业负责人发短信
给家长发短信

给教师发短信

教师筛选

组合搜索： 所属专业 性别 姓名 按姓名模糊搜索

职称(工程) 职称(教师) 教师类型 --> 开始搜索 <--

教师统计：共计 **25** 人 选中 **0** 人

荣老师

方方

齐枫

左玲

王艳

王彤

于劲

张志

吴昕

吴玉

沈迪

冯健

冯萍

高健

刘宁宁

刘飞

刘长青

演示帐号

刘广田

李树发

hushanrui

王军

邢文韬

张晶

卢焱

全选 共25条信息 1/1页 首页 上一页 1 下一页 尾页 转到 页

定时发送： 开启

短信内容：

已用字数： 剩余字数： 教师签名 发送手机短信

图 10-2

- 给企业负责人发短信（如图 10-3），教师可以给本院系的企业发送手机短信，通过条件搜索来筛选企业，然后通过多选框来选择接收短信的企业，输入短信内容，点击[发送手机短信]就可以成功把短信发送的所选企业负责人的手机上。

给学生发短信
给教师发短信
给企业负责人发短信
给家长发短信

给企业发短信

企业筛选

企业名称 企业负责人

所在省市 所在市区 --> 开始搜索 <--

企业统计：共计 **24** 人 选中 **0** 人

沈阳股份有限公司 [老刘]

万航国际货运代理有限公司 [林]

苏州工业园区报关有限公司 [吴]

深圳市华业隆进出口贸易有限公司 [吴]

上海航联报关有限责任公司 [王]

深圳市佳利源进出口有限公司 [王]

北京市建筑工程装饰有限公司 [吴]

四川省琪建洪化工厂 [林]

全选 共24条信息 1/1页 首页 上一页 1 下一页 尾页 转到 页

定时发送： 开启

短信内容：

已用字数： 剩余字数： 教师签名 发送手机短信

图 10-3

- 给家长发短信（如图 10-4），教可以通过手机短信给所管理学生的家长发送手机短信，点击家长可以查看和家长关联的学生信息。

给学生发短信
给教师发短信
给企业负责人发短信
给家长发短信

按学生筛选家长

精确搜索： 全部 在校 实习 签约 毕业

组合搜索： 班级 性别 姓名 按姓名模糊搜索

年份 专业 班级

家长统计：共计 **3** 人 选中 **0** 人

孙家长 李家长 家长

全选 共3条信息 1/1页 首页 上一页 1 下一页 尾页 转到 页

定时发送： 开启

短信内容：

已用字数： 剩余字数： 教师签名

图 10-4

- 2、发送记录（如图 10-5），此页面记录教师发送过的所有手机短信记录，可以按条件来搜索记录。

V2.0
顶岗实习管理监控平台

手机短信 >> 发送记录
当前日期：2010年05月28日 | 测试院系 - 校内指导教师：卢焱(luyan) 刷新 退出

- 手机短信
- 短信通知
- 发送记录
- 接收记录
- 待审核短信
- 手机短信接收
- 外部短信查看
- 站内短信
- 短信通知
- 发送记录

短信发送记录

按条件搜索

短信内容关键字 接收人关键字

开始时间 结束时间

短信内容	接收人	发送方向	发送日期
ghdfhdfghdfghdfgsdfgsdfg-瑞森教育	车雅妮 [13980003944]	发送给学生	2009-11-21
确定水准很简单，请仔细参考相关书籍。-瑞森教育	赵勇旭 [13980013962]	发送给学生	2009-11-21
有问题需要您的解答，请登陆实践教学管理监控平台！	王军 [13840302050]	发送给教师	2009-11-21
有问题需要您的解答，请登陆实践教学管理监控平台！	卢焱 [13610815658]	发送给教师	2009-11-21
看望远方亲戚 -瑞森教育	李田 [15840068361]	发送给学生	2009-11-21
已获悉！-瑞森教育-卢焱	李田 [15840068361]	发送给学生	2009-11-21
要充份填写内容，根据要求文档规则！-瑞森教育-卢焱	李田 [15840068361]	发送给学生	2009-11-21
1. 库存保有率外贸，外贸论坛，福步，福步外贸，福步外贸论坛-瑞森教育	李田 [15840068361]	发送给学生	2009-11-21
弟弟、妹妹或朋友结婚了 -瑞森教育	李田 [15840068361]	发送给学生	2009-11-21

图 10-5

3、接收记录（如图 10-6），此页面记录了所有接收到的手机短信，可以按条件来搜索记录。



短信内容	接收人	发送人	发送日期
测试短信-瑞森教育	卢焱 [13610815658]	卢焱	2010-01-20
短信发送中 com@...-瑞森教育	卢焱 [13610815658]	未知	2010-01-14
短信发送中 com3...-瑞森教育	卢焱 [13610815658]	未知	2010-01-14
测试短信!-瑞森教育	卢焱 [13610815658]	卢焱	2010-01-13
短信发送测试-瑞森教育-卢焱	卢焱 [13610815658]	卢焱	2010-01-13
短信发送测试!-瑞森教育	卢焱 [13610815658]	卢焱	2010-01-13
测试内容-瑞森教育	卢焱 [13610815658]	卢焱	2010-01-12

图 10-6

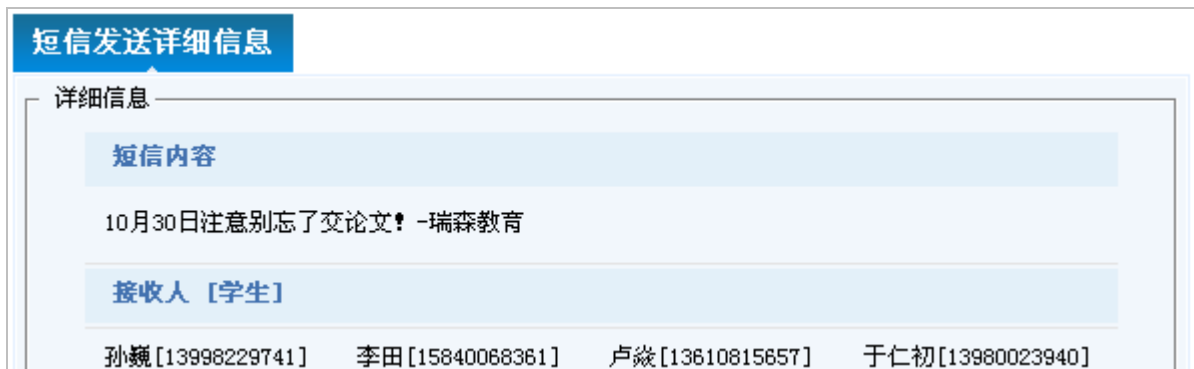
4、待审核短信（如图 10-7），如果教师批量发送的手机短信数量超过了系统设置的最大发送量，发送的内容必需在院系管理员审核通过后，才能发送出去；在待审核短信栏目里列出了未审核的短信列表。



短信内容	接收人	发送方向	提交日期	查看
10月30日注意别忘了交论文!-瑞森教育	共 14 人	发送给学生	2010-01-30	

图 10-7

点击查看可以浏览短信的详细信息（如图 10-8）。



短信内容

10月30日注意别忘了交论文!-瑞森教育

接收人 [学生]

孙巍 [13998229741] 李田 [15840068361] 卢焱 [13610815657] 于仁初 [13980023940]

图 10-8

10.2 手机短信接收

手机短信接收栏目（如图 10-9），主要用于校内教师和校外教师、企业、家长通过手机短信相互沟通。校外指导教师、企业负责人、学生家长可以直接发送手机短信到平台，系统会自动判断短信发送人，并分配到所属校内指导教师。



外部手机短信查看

在这里可以查看在外实训学生的校外指导教师、企业或家长发送到平台的手机短信

按条件搜索

短信内容关键字 发送人关键字

开始时间 结束时间 --> 开始搜索 <--

短信内容	发送人	发送人类型	接收日期	是否回复	回复
校外教师的问题	王军 [13840302050]	校外教师	2009-12-01	已回复	
校外教师的问题	王军 [13840302050]	校外教师	2009-12-01	已回复	
家长的手短信	李家长 [13756254852]	家长	2009-11-07	已回复	
家长的手短信	胡家长 [15885245236]	家长	2009-11-07	已回复	
企业手机短信	北京愿联国际货物运输 代理有限公司 [13588654526]	企业	2009-11-07	已回复	
企业手机短信	北京愿联国际货物运输 代理有限公司 [13588654526]	企业	2009-11-07	已回复	
校外教师的问题	王军 [13840302050]	校外教师	2009-11-06	已回复	

共7条信息 1/1页 首页 上一页 1 下一页 尾页 转到 页

图 10-9

校内教师查看短信后，可以直接通过手机短信方式回复内容（如图 10-10）。



回复校外指导教师短信

姓 名：王军 [校外指导教师] 手机号：13840302050

短信内容：
校外教师的问题
接收时间：2009-12-1 8:58:01

回复短信：

已用字数：0 剩余字数：255 教师签名

保存 取消

图 10-10

10.3 站内短信

站内短信子栏目（如图 10-11），站内短信栏目里包括以下几个子栏目：

1、短信通知（如图 10-11），功能同手机短信，不同之处是发送的信息，接收人只有登陆平台之后才能查看。



图 10-11

2、发送记录（如图 10-12），记录已经发送的站内短信。



图 10-12

十一. 管理制度管理

在管理制度栏目，教师可以制定专业或院系管理制度，可以管理自己发布的管理制度，查看其它教师或学校发布的管理制度信息。

11.1 管理制度管理

1、专业管理制度（如图 11-1），此页面列出了教师制定的全部专业管理制度，可以按专业浏览，也可以按条件搜索；也可以删除无用制度信息。



图 11-1

点击查看可以浏览制度的详细信息（如图 11-2）。



图 11-2

选择修改专业管理制度，就可以直接修改（如图 11-3）。

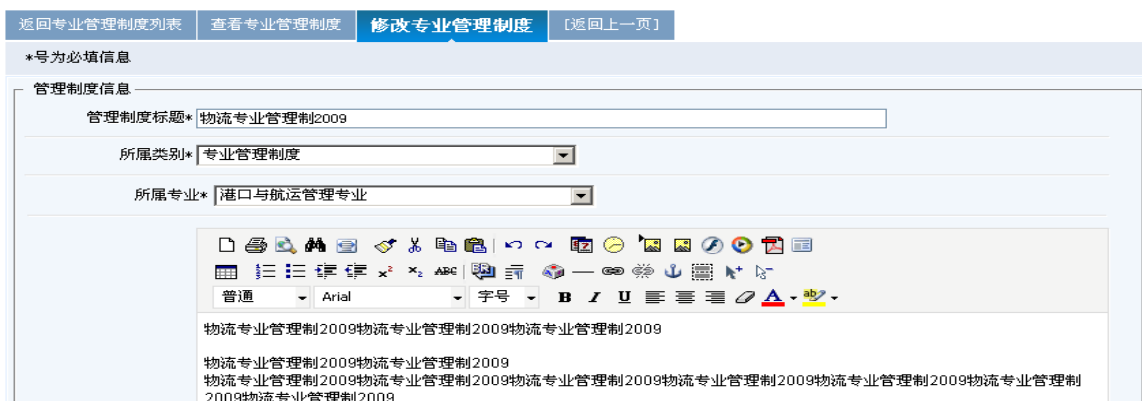


图 11-3

2、院系管理制度（如图 11-4），此页面列出了教师发布的全部院系管理制度。



图 11-4

3、制定管理制度（如图 11-5），在这里教师可以制定专业或院系管理制度。

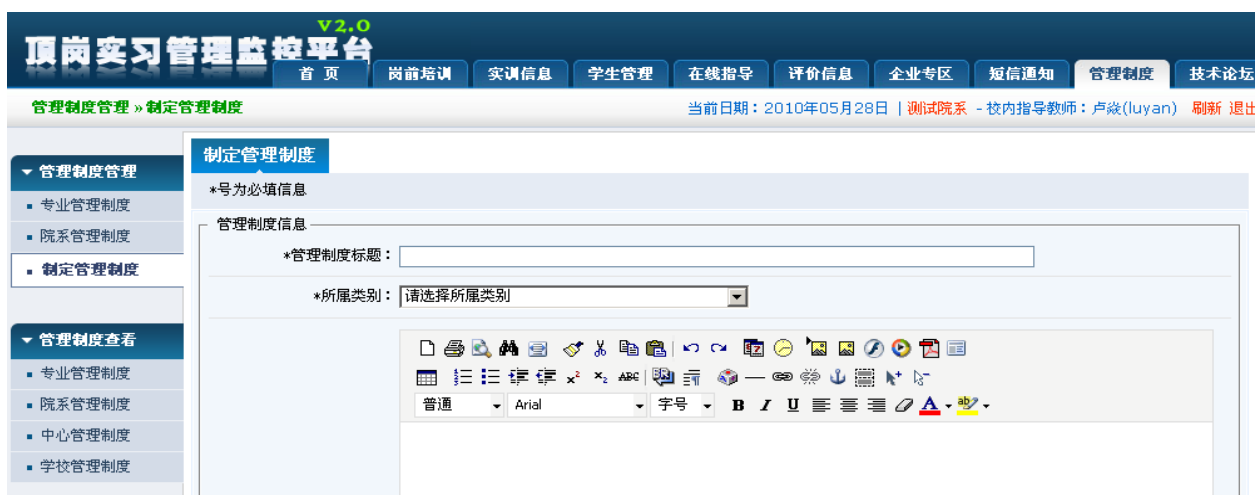


图 11-5

11.2 管理制度查看

此页面列出了所有相关的管理制度，教师可以直接查看制度的详细信息(11-6)。



图 11-6

十二. 技术论坛

教师在技术论坛中，可以浏览相关帖子信息，参与论坛相关讨论。

首先进入论坛首页（如图 12-1），首页列出论坛推荐帖子列表；显示论坛主板块的最新帖子信息，右侧显示论坛相关统计信息。



图 12-1

左侧列出论坛主板块，点击相关版块进入论坛（如图 12-2）。



图 12-2

点击帖子标题，查看帖子详细内容（如图 12-3）。



图 12-3

点击发表主题，可以发表帖子（如图 12-4）。



图 12-4